

la scuola di Coloropoli

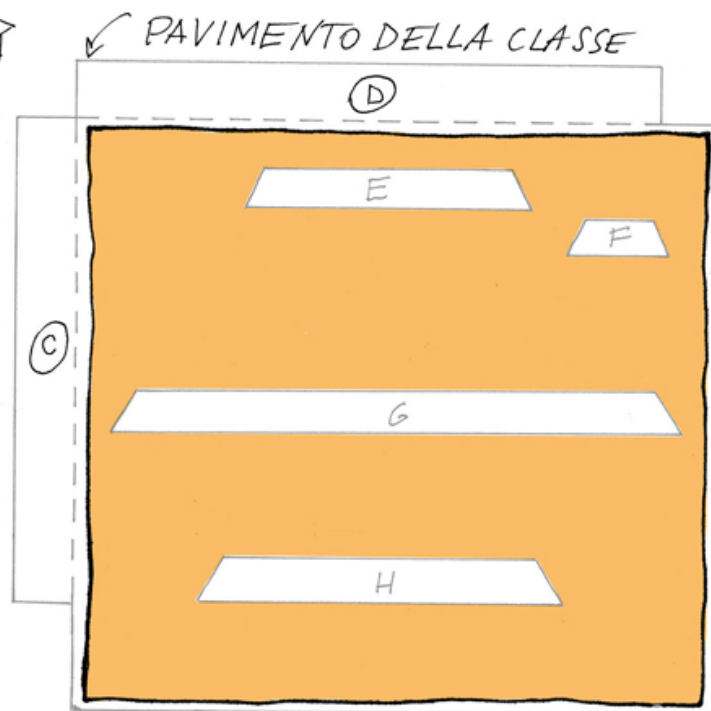
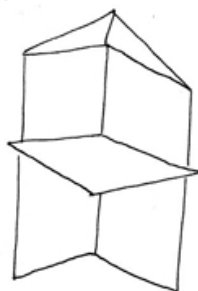
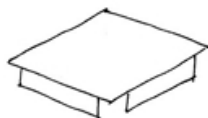

Ecco a voi la scuola di Coloropoli!

Dato che è importantissimo sapere tutto sui colori, ogni anno la scuola cambia tinta, così come cambiano anche le materie. Quest'anno si studiano:

la geografia del satellite **POMPELMONE**,
la chimica delle **TORTE DI CAROTE** (per farle molto alte e soffici),
le abitudini della **VOLPE** e del **PESCE PAGLIACCIO**,
le opere del famoso pittore **ORANGIOTTO**
e le tecniche per coltivare le famosissime **ZUCCHE CHIACCHIERONE**.



LEI È LA
MAESTRA
CLEMENTINA



PAG.1


UN PROGETTO DI

**UNITED COLORS
OF BENETTON.**

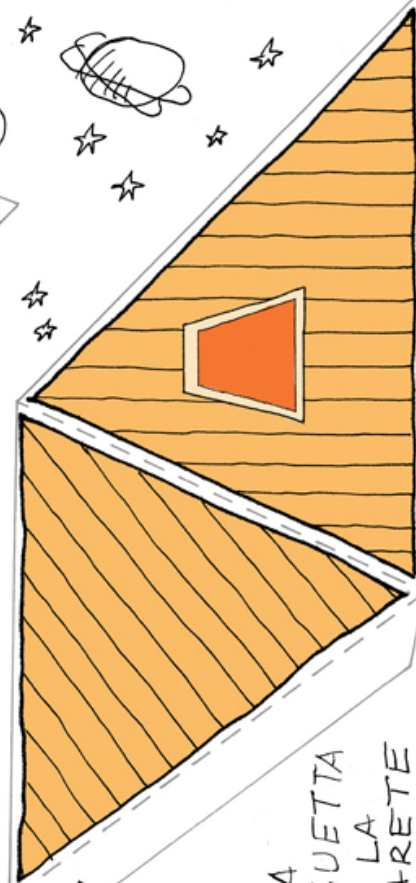
IN COLLABORAZIONE CON

MUBA
MUSEO DEI BAMBINI MILANO


A CURA DI
ISADORA BUCCIARELLI




QUESTI DUE TRIANGOLI SONO DA INCOLLARE DIETRO AL TETTO DELLA SCUOLA



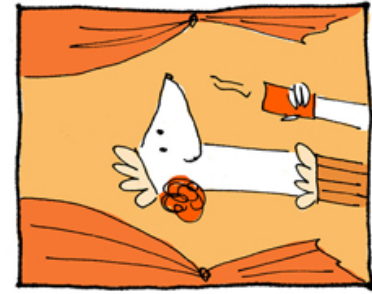
INCOLLA LA LINGUETTA DIETRO LA PARETE



SCUOLA



PARETE B



PARETE A




ATTENZIONE!
INCOLLA INSIEME I DUE TRIANGOLI DI TETTO CON LE FINESTRELLE






INFATTI.

INCOLLA QUI IL PAVIMENTO DELLA CLASSE

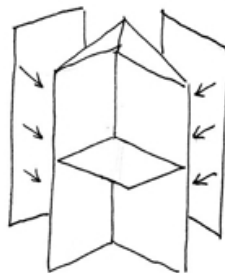

GIRA LE LINGUETTE ALL'INDIETRO E INCOLLALE SULLA BASE



FACCIATE ESTERNE
DELLA SCUOLA



PAG.3



INCOLLA
LE FACCIATE
ESTERNE
DIETRO
AI MURI
DELLA
SCUOLA

